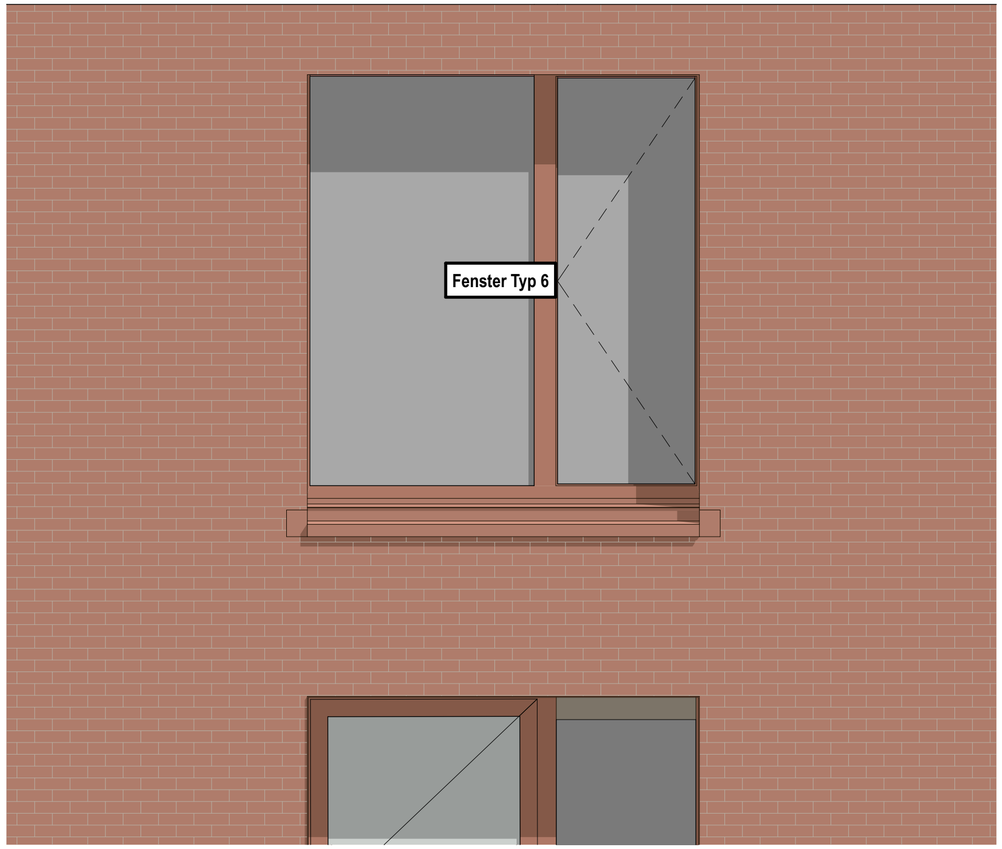

Ansicht Fenster 1. - 3. OG

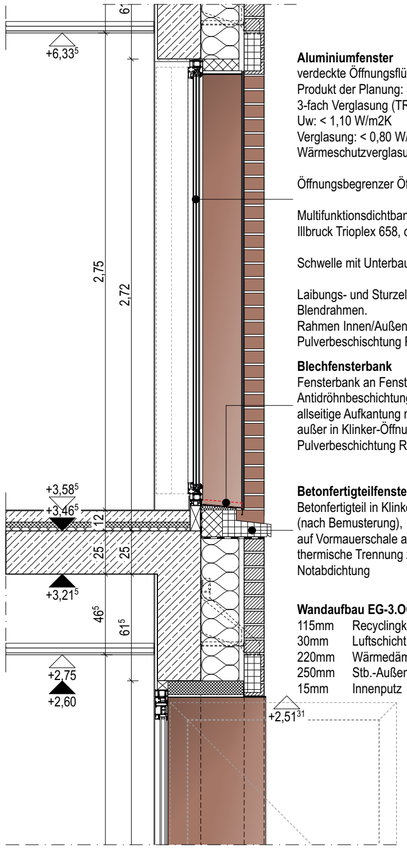

Aluminiumfenster
verdeckte Öffnungsflügel
Produkt der Planung: Schüco ASWS 75 BS, o. glw.
3-fach Verglasung (TRAV)
Uw: < 1,10 W/m2K
Verglasung: < 0,80 W/m2K
Wärmeschutzverglasung; g-Wert: ≤ 0,35

Öffnungsbegrenzer Öffnungsweite 12 cm

Multifunktionsdichtband umlaufend, Produkt der Planung:
Illbruck Trioplex 658, o. glw.

Schwelle mit Unterbauprofil

Laibungs- und Sturzelement aus Blech, verdeckter Blendrahmen.
Rahmen Innen/Außen + Zargen
Pulverbeschischtung RAL 8004

Blechfensterbank
Fensterbank an Fenster befestigt, auf Dämmkeil aufgelagert,
Antidröhnbeschichtung,
allseitige Aufkantung mit dichten Ecken,
außer in Klinker-Öffnung vorn nach unten abgewinkelt,
Pulverbeschichtung RAL 8004

Betonfertigteilfensterbank
Betonfertigteil in Klinkerfarbe eingefärbt
(nach Bemusterung),
auf Vormauerschale aufgelagert und rückverankert,
thermische Trennung zum Stahlbetontragwerk. Darunter
Notabdichtung

Wandaufbau EG-3.OG (West)

115mm	Recyclingklinker, (ARF, ggfls. abweichende Maße)
30mm	Luftschicht
220mm	Wärmedämmung
250mm	Stb.-Außenwand gem. Statik
15mm	Innenputz

Schnitt Fenster 1. - 3. OG

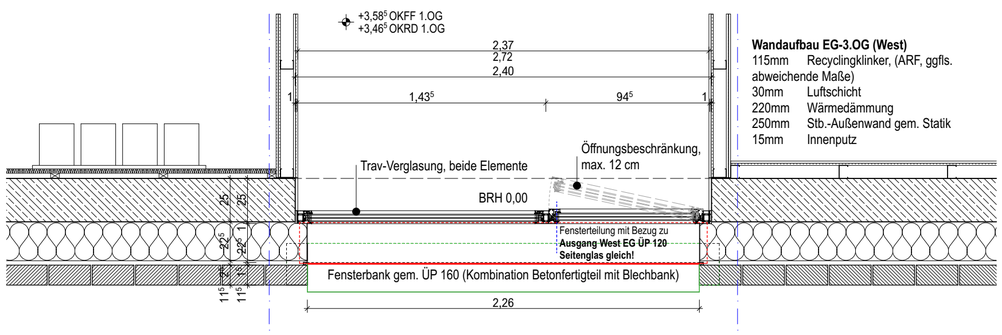

Wandaufbau EG-3.OG (West)

115mm	Recyclingklinker, (ARF, ggfls. abweichende Maße)
30mm	Luftschicht
220mm	Wärmedämmung
250mm	Stb.-Außenwand gem. Statik
15mm	Innenputz

Grundriss Fenster 1. - 3. OG

Erweiterung Anne-Frank-Berufskolleg

B-N_706_5_--_ÜP_01_190_

Fenster Westfassade

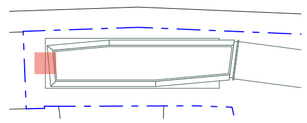

Projekt
AFB - Erweiterung Anne-Frank-Berufskolleg
Manfred-von-Richthofen-Straße 39, 48145 Münster

Bauherrschaft
Bauwerke Münster GmbH
Klemensstraße 10, 48143 Münster
0251 2979411-0, info@bauwerke-ms.de

Leistungsph.: Ausführungsplanung
Maßstab: 1:25
Erstelldatum:
Druckdatum: 13.08.26
Blattgröße: 594 x 420mm
gezeichnet:
geprüft:

Datum	gez.	Index	Änderungen / Beschreibung

Alle Maße sind am Bau zu prüfen. Unstimmigkeiten sind sofort mit der Bauleitung zu klären.
Bei der Bauausführung sind die Planungen der Fachingenieure sowie die Angaben der Sonderfachleute zu beachten.
Hersteller-/Firmenzeichnungen gelten nur mit Freigabevermerk der Objektplanung.
Alle Höhenangaben sind auf OKFF bezogen (±0,00 = 58,81 m ü.NHN). Maßbezüge gelten vor Einzelmaßen.